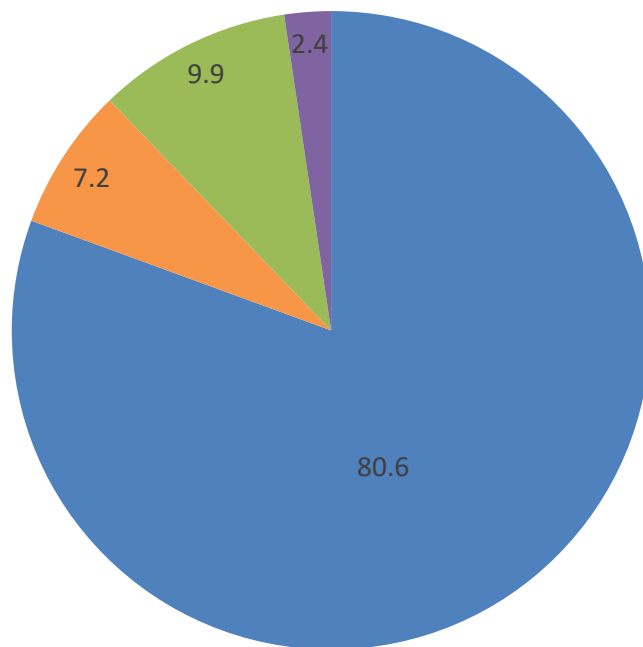


PERCEPȚIA ASUPRA DIRECȚIEI ÎN CARE SE ÎNDREAPTĂ MUNICIPIUL CAREI

După părerea dvs., în orașul Carei lucrurile merg (%):

Număr respondenți: 680

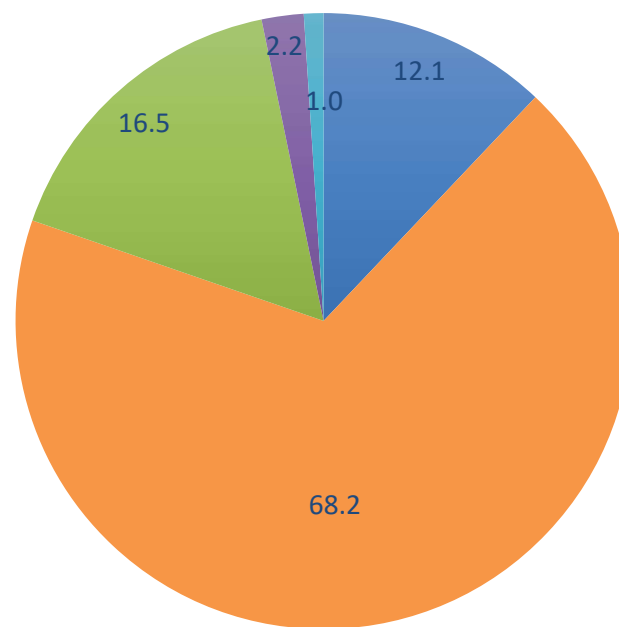


■ Într-o direcție bună ■ Într-o direcție greșită ■ Stau pe loc ■ Nu știu / nu răspund

GRADUL DE SATISFAȚIE PRIVIND NIVELUL DE TRAI

Cât de mulțumit(ă) sunteți, în general, de felul în care trăiți? (%)

Număr respondenți: 680

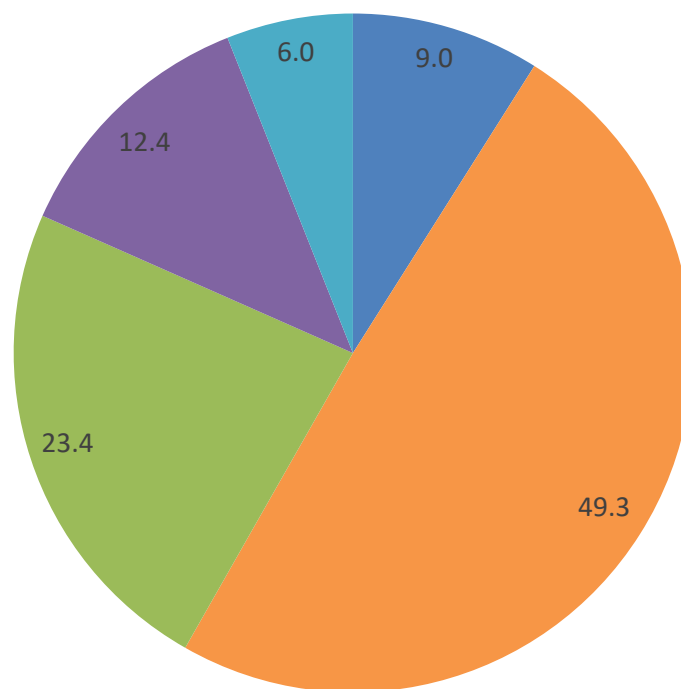


■ Foarte mulțumit(ă) ■ Destul de mulțumit(ă) ■ Nu prea mulțumit(ă) ■ Deloc mulțumit(ă) ■ Nu știu/nu răspund

COMUNICAREA DINTRE PRIMĂRIE ȘI CETĂȚENI

Cât de mulțumit(ă) sunteți de comunicarea dintre Primărie și cetățeni? (%)

Număr respondenți: 680



■ Foarte mulțumit(ă) ■ Destul de mulțumit(ă) ■ Nu prea mulțumit(ă) ■ Deloc mulțumit(ă) ■ Nu știu/nu răspund

barometrul opiniei tale
barometrul opiniei tale
barometrul opiniei tale

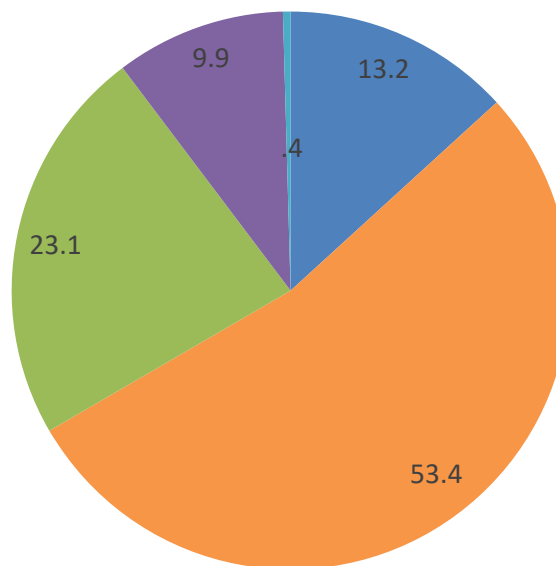


barometrul opiniei tale
barometrul opiniei tale
barometrul opiniei tale

INFRASTRUCTURA DE DRUMURI DIN CAREI

Cât de mulțumit(ă) sunteți infrastructura de drumuri din Carei? (%)

Număr respondenți: 680



■ Foarte mulțumit(ă) ■ Destul de mulțumit(ă) ■ Nu prea mulțumit(ă) ■ Deloc mulțumit(ă) ■ Nu știu/nu răspund



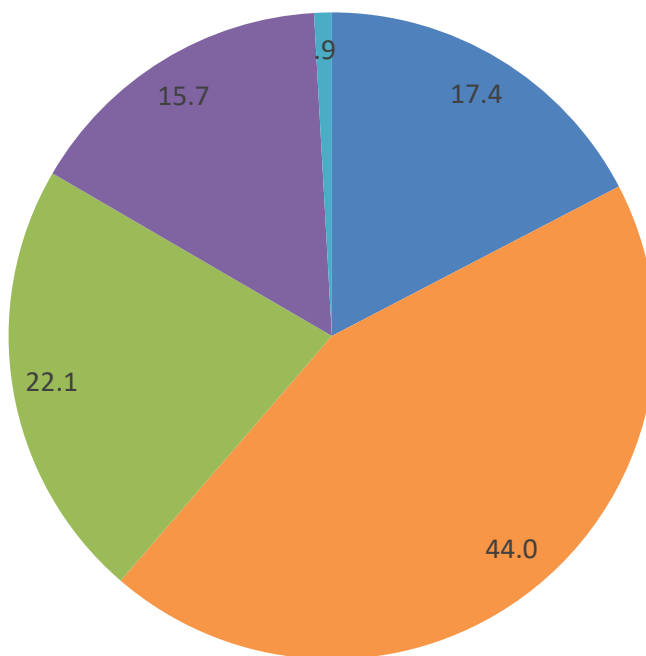
INFRASTRUCTURA DE DRUMURI DIN CAREI

Zone în care locuitorii sunt mai puțin mulțumiți de infrastructura de drumuri	Nr. cazuri	Proporția respondenților care locuiesc în zona respectivă (%)
Cartierul Mihai Viteazul 1	54	31
Centru	47	34.6
Cartierul Mihai Viteazul 2	33	35.1
Cartierul Grădina Viilor 2	12	27.9
Cartierul Republicii	12	33.3
Cartierul Grădina Viilor 1	11	31.4
Strada Tireamului	10	76.9
Cartierul Grădina Viilor 3	6	35.3
Strada Ágoston	5	35.7
Strada Iuliu Maniu	5	100
Cartierul Eliberării	3	20

INFRASTRUCTURA DE APĂ POTABILĂ ȘI CANALIZARE DIN CAREI

Cât de mulțumit(ă) sunteți de infrastructura de apă potabilă și canalizare? (%)

Număr respondenți: 680



■ Foarte mulțumit(ă) ■ Destul de mulțumit(ă) ■ Nu prea mulțumit(ă) ■ Deloc mulțumit(ă) ■ Nu știu/nu răspund

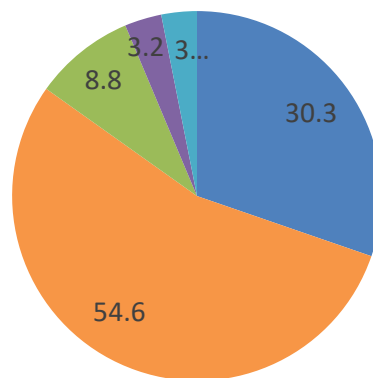
INFRASTRUCTURA DE APĂ POTABILĂ ȘI CANALIZARE DIN CAREI

Zone în care locuitorii sunt mai puțin mulțumiți de infrastructura de apă potabilă și de canalizare	Nr. cazuri	Proporția respondenților care locuiesc în zona respectivă (%)
Centru	62	35.6
Cartierul Mihai Viteazul 1	55	40.4
Cartierul Mihai Viteazul 2	33	35.1
Cartierul Republicii	16	44.4
Cartierul Grădina Viilor 1	12	34.3
Str. Tireamului	12	92.3
Cartierul Grădina Viilor 2	11	25.6
Cartierul Grădina Viilor 3	7	41.2
Cartierul Eliberării	6	40
Str. Gheorghe Lazăr	6	33.3
Str. Iuliu Maniu	5	100
Str. Ghiocelului	3	50
Str. Crișan	2	66.7

INFRASTRUCTURA DE GAZ DIN CAREI

Cât de mulțumit(ă) sunteți de infrastructura de gaz? (%)

Număr respondenți: 680



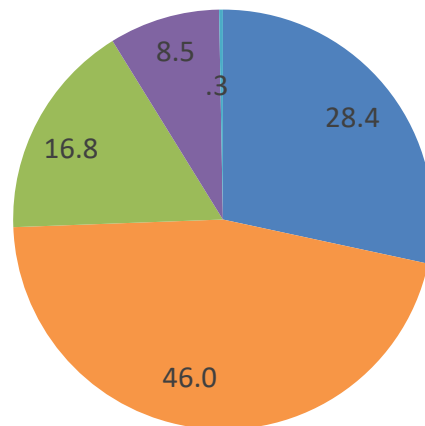
■ Foarte mulțumit(ă)
 ■ Destul de mulțumit(ă)
 ■ Nu prea mulțumit(ă)
 ■ Deloc mulțumit(ă)
 ■ Nu știu/nu răspund

Zone în care locuitorii sunt mai puțin mulțumiți de infrastructura de gaz	Nr. cazuri	Proporția respondenților care locuiesc în zona respectivă (%)
Tireamului	4	30.8
Iuliu Maniu	3	60
Str. Cerbului	2	100
Str. Ghiocelului	2	33.3
Porumbeilor	1	100
Horea	1	100

SPAȚIILE VERZI DIN CAREI

Cât de mulțumit(ă) sunteți de spațiile verzi? (%)

Număr respondenți: 680



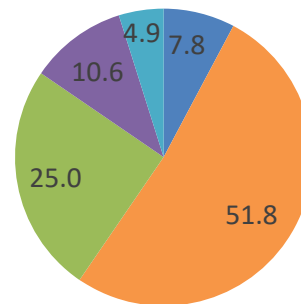
■ Foarte mulțumit(ă)
 ■ Destul de mulțumit(ă)
 ■ Nu prea mulțumit(ă)
 ■ Deloc mulțumit(ă)
 ■ Nu știu/nu răspund

Zone în care locuitorii sunt mai puțin mulțumiți de infrastructura de spații verzi	Nr. cazuri	Proporția respondenților care locuiesc în zona respectivă (%)
Centru	42	24.1
Cartierul Mihai Viteazul 2	27	28.7
Cartierul Mihai Viteazul 1	37	27.2
Tireamului	6	46.2
Iuliu Maniu	5	100
Cartierul Grădina Viilor 3	5	29.4
Str. Ágoston	4	28.6

GRADUL DE SATISFACȚIE FAȚĂ DE SERVICIILE APL

Cât de mulțumit(ă) sunteți de serviciile administrației publice locale?

Număr respondenți: 680



■ Foarte mulțumit(ă)
 ■ Destul de mulțumit(ă)
 ■ Nu prea mulțumit(ă)
 ■ Deloc mulțumit(ă)
 ■ Nu știu/nu răspund

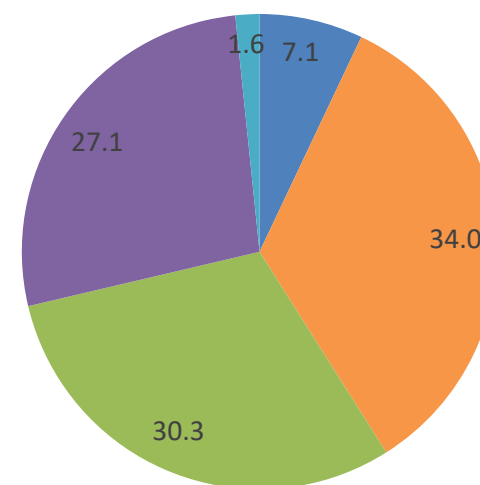
Zone în care locuitorii sunt mai puțin mulțumiți de serviciile administrației publice	Nr. cazuri	Proporția respondenților care locuiesc în zona respectivă (%)
Centru	60	34.5
Cartierul Mihai Viteazul 1	43	31.6
Cartierul Mihai Viteazul 2	33	35.1
Cartierul Grădina Viilor 2	23	53.5
Cartierul Republicii	12	33.3
Cartierul Grădina Viilor 3	8	47.1
Str. Ágoston	6	42.9
Cartierul Eliberării	5	33.3
Str. Tireamului	5	38.5
Str. Crișan	3	100
Str. Cerbului	2	100

GRADUL DE SATISFAȚIE FAȚĂ DE SERVICIILE MEDICALE DIN CAREI

Zone în care locuitorii sunt mai puțin mulțumiți de serviciile medicale	Nr. cazuri	Proporția respondenților care locuiesc în zona respectivă (%)
Centru	92	52.9
Cartierul Mihai Viteazul 1	77	56.6
Cartierul Mihai Viteazul 2	55	58.5
Cartierul Grădina Viilor 2	25	58.1
Cartierul Republicii	24	66.7
Cartierul Grădina Viilor 1	22	62.9
Cartierul Grădina Viilor 3	14	82.4
Cartierul Eliberării	8	53.3
Str. Ágoston	8	57.1
Str. Tireamului	8	61.5
Str. Móricz Zsigmond	7	77.8
Str. Mărășești	6	100
Str. Cerbului	2	100

Cât de mulțumit(ă) sunteți de serviciile medicale din localitate? (%)

Număr respondenți: 680

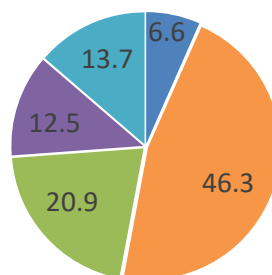


- Foarte mulțumit(ă)
- Destul de mulțumit(ă)
- Nu prea mulțumit(ă)
- Deloc mulțumit(ă)
- Nu știu/nu răspund

GRADUL DE SATISFACȚIE FAȚĂ DE SERVICIILE SOCIALE DIN CAREI

Cât de mulțumit(ă) sunteți de serviciile sociale? (%)

Număr respondenți: 680



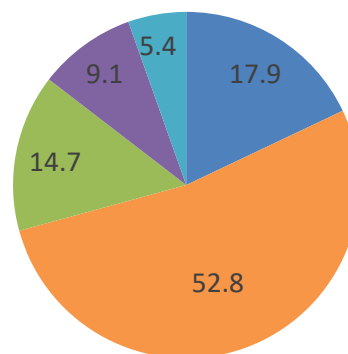
■ Foarte mulțumit(ă)
 ■ Destul de mulțumit(ă)
 ■ Nu prea mulțumit(ă)
 ■ Deloc mulțumit(ă)
 ■ Nu știu/nu răspund

Zone în care locuitorii sunt mai puțin mulțumiți de serviciile sociale	Nr. cazuri	Proporția respondenților care locuiesc în zona respectivă (%)
Centru	58	33.3
Cartierul Mihai Viteazul 1	44	32.4
Cartierul Mihai Viteazul 2	28	29.8
Cartierul Republicii	18	50
Cartierul Grădina Viilor 2	16	37.2
Cartierul Grădina Viilor 3	8	47.1
Str. Ágoston	5	35.7
Str. Tireamului	5	38.5
Str. Ghiocelului	3	50

GRADUL DE SATISFAȚIE FAȚĂ DE SERVICIILE EDUCAȚIONALE DIN CAREI

Cât de mulțumit(ă) sunteți de serviciile educaționale? (%)

Număr respondenți: 680



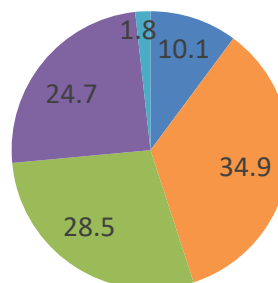
■ Foarte mulțumit(ă) ■ Destul de mulțumit(ă) ■ Nu prea mulțumit(ă) ■ Deloc mulțumit(ă) ■ Nu știu/nu răspund

Zone în care locuitorii sunt mai puțin mulțumiți de serviciile de educație	Nr. cazuri	Proporția respondenților care locuiesc în zona respectivă (%)
Centru	38	21.8
Cartierul Mihai Viteazul 1	33	24.3
Cartierul Mihai Viteazul 2	22	23.4
Cartierul Republicii	11	30.6
Cartierul Grădina Viilor 3	7	41.2
Str. Ágoston	6	42.9
Str. Tireamului	6	46.2

GRADUL DE SATISFAȚIE FAȚĂ DE SERVICIILE DE SALUBRIZARE DIN CAREI

Cât de mulțumit(ă) sunteți de serviciile de salubritate? (%)

Număr respondenți: 680



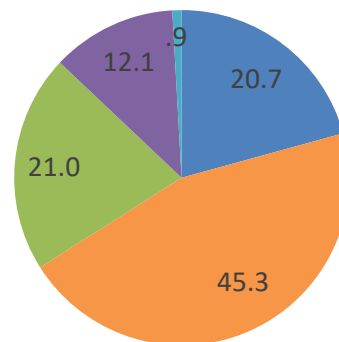
■ Foarte mulțumit(ă) ■ Destul de mulțumit(ă) ■ Nu prea mulțumit(ă) ■ Deloc mulțumit(ă) ■ Nu știu/nu răspund

Zone în care locuitorii sunt mai puțin mulțumiți de serviciile de salubritate	Nr. cazuri	Proporția respondenților care locuiesc în zona respectivă (%)
Centru	92	52.9
Cartierul Mihai Viteazul 1	79	58.1
Cartierul Mihai Viteazul 2	50	53.2
Cartierul Grădina Viilor 2	22	51.2
Cartierul Grădina Viilor 3	10	58.8
Str. Ágoston	10	71.4
Str. Gheorghe Lazăr	10	55.6
Str. Tireamului	9	69.2
Str. Mărășești	5	83.3
Str. Nicolae Iorga	2	100
Str. Uzinei	2	100
Str. Crișan	2	66.7

GRADUL DE SATISFAȚIE FAȚĂ DE ILUMINATUL PUBLIC DIN CAREI

Cât de mulțumit(ă) sunteți de iluminatul public? (%)

Număr respondenți: 680



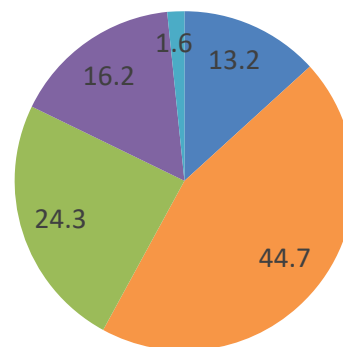
■ Foarte mulțumit(ă)
 ■ Destul de mulțumit(ă)
 ■ Nu prea mulțumit(ă)
 ■ Deloc mulțumit(ă)
 ■ Nu știu/nu răspund

Zone în care locuitorii sunt mai puțin mulțumiți de iluminatul public	Nr. cazuri	Proporția respondenților care locuiesc în zona respectivă (%)
Centru	58	33.3
Cartierul Mihai Viteazul 1	50	36.8
Cartierul Mihai Viteazul 2	31	33
Cartierul Grădina Viilor 2	15	34.9
Str. Ágoston	7	50
Str. Gheorghe Lazăr	6	33.3
Str. Mărășești	4	66.7

GRADUL DE SATISFAȚIE FAȚĂ SIGURANȚA PUBLICĂ ÎN CAREI

Cât de mulțumit(ă) sunteți de siguranța publică? (%)

Număr respondenți: 680



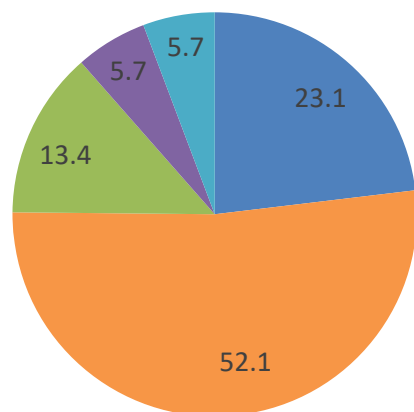
■ Foarte mulțumit(ă) ■ Destul de mulțumit(ă) ■ Nu prea mulțumit(ă) ■ Deloc mulțumit(ă) ■ Nu știu/nu răspund

Zone în care locuitorii sunt mai puțin mulțumiți de siguranța publică	Nr. cazuri	Proporția respondenților care locuiesc în zona respectivă (%)
Centru	77	44.3
Cartierul Mihai Viteazul 1	61	44.9
Cartierul Mihai Viteazul 2	25	37.2
Cartierul Grădina Viilor 2	19	44.2
Cartierul Republicii	16	44.4
Cartierul Grădina Viilor 3	9	52.9
Str. Ágoston	6	42.9
Str. Mărășești	3	50

GRADUL DE SATISFAȚIE FAȚĂ DE PROGRAMELE CULTURALE ȘI SPORTIVE DIN CAREI

Cât de mulțumit(ă) sunteți de programele culturale? (%)

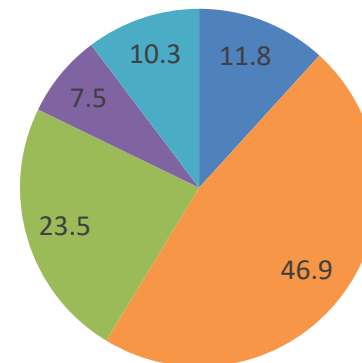
Număr respondenți: 680



■ Foarte mulțumit(ă) ■ Destul de mulțumit(ă) ■ Nu prea mulțumit(ă)
 ■ Deloc mulțumit(ă) ■ Nu știu/nu răspund

Cât de mulțumit(ă) sunteți de programele sportive? (%)

Număr respondenți: 680



■ Foarte mulțumit(ă) ■ Destul de mulțumit(ă)
 ■ Nu prea mulțumit(ă) ■ Deloc mulțumit(ă)
 ■ Nu știu/nu răspund

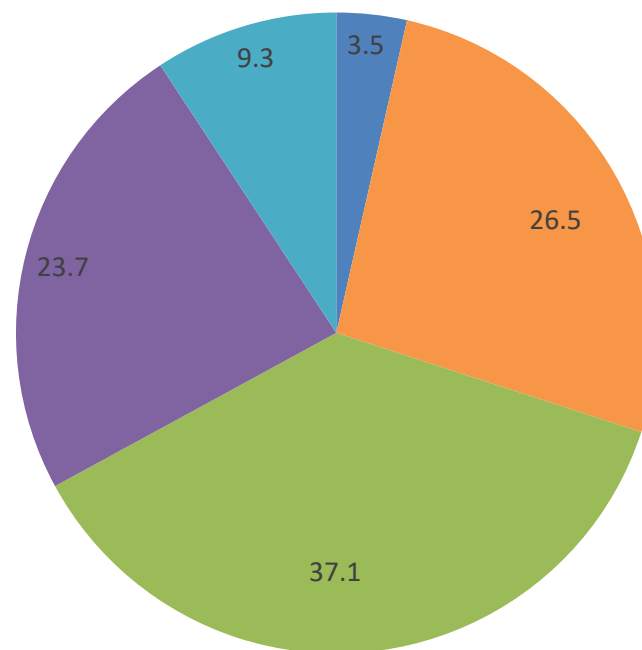
barometrul opiniei tale



GRADUL DE SATISFAȚIE FAȚĂ DE SITUAȚIA LOCURILOR DE MUNCĂ

Cât de mulțumit(ă) sunteți de oferta locurilor de muncă din municipiu? (%)

Număr respondenți: 680

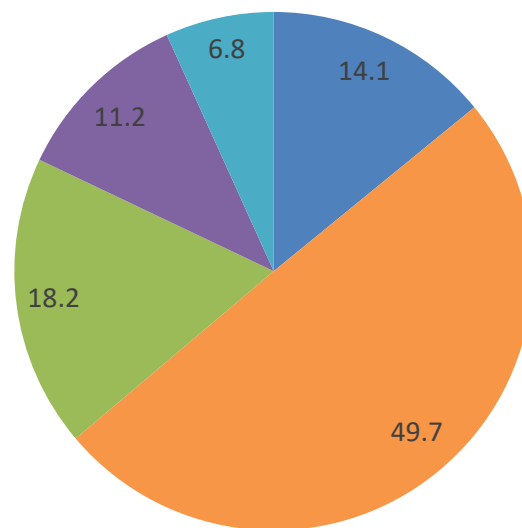


■ Foarte mulțumit(ă) ■ Destul de mulțumit(ă) ■ Nu prea mulțumit(ă) ■ Deloc mulțumit(ă) ■ Nu știu/nu răspund

GRADUL DE SATISFAȚIE FAȚĂ DE GESTIONAREA SITUAȚIEI GENERATE DE PANDEMIA COVID-19

Cât de mulțumit(ă) sunteți de gestionarea situației generate de pandemia COVID-19, de către autoritățile locale? (%)

Număr respondenți: 680

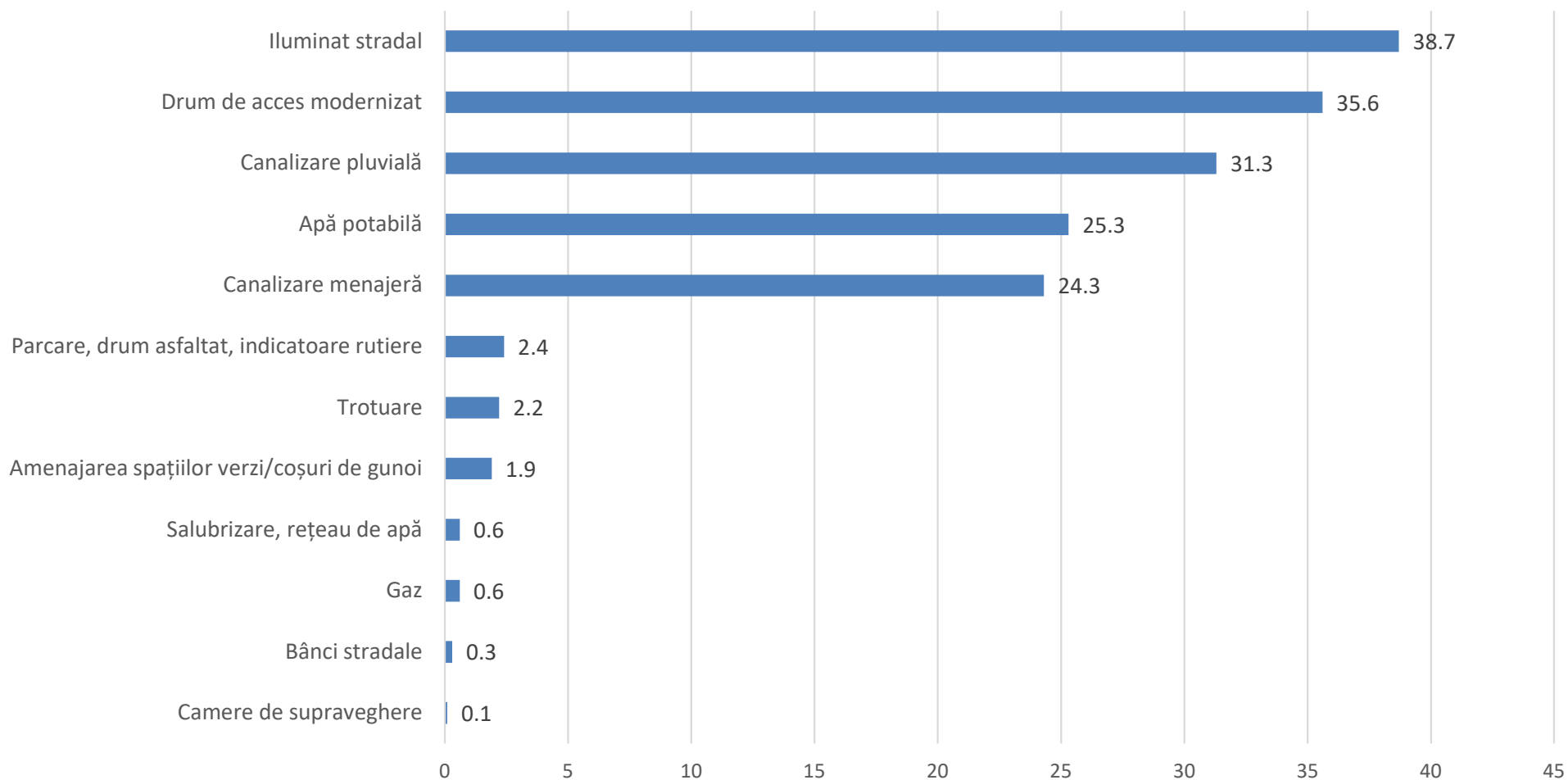


■ Foarte mulțumit(ă) ■ Destul de mulțumit(ă) ■ Nu prea mulțumit(ă) ■ Deloc mulțumit(ă) ■ Nu știu/nu răspund

UTILITĂȚI PUBLICE CARE LIPSESC SAU CARE NECESITĂ ÎMBUNĂTĂȚIRI

Care dintre utilitățile publice din zona în care locuiți lipsesc sau necesită îmbunătățiri? (%)

Număr respondenți: 1102



UTILITĂȚI PUBLICE CARE LIPSESC SAU CARE NECESITĂ ÎMBUNĂTĂȚIRI

În următoarele zone lipsește apa potabilă:	Nr. cazuri	Proporția respondenților care locuiesc în zona respectivă (%)
Cartierul Mihai Viteazul 1	43	31.6
Cartierul Grădina Viilor 2	12	27.9
Str. Tireamului	5	41.7
Str. Ágoston	5	35.7
Str. Iuliu Maniu	3	60
Str. Dobrogeanu Gherea	2	50
Str. Jászi Oszkár	2	50

În următoarele zone lipsește drum de acces modernizat:	Nr. cazuri	Proporția respondenților care locuiesc în zona respectivă (%)
Centru	66	38.2
Cartierul Mihai Viteazul 1	45	33.1
Cartierul Mihai Viteazul 2	30	32.6
Cartierul Republicii	21	58.3
Cartierul Grădina Viilor 1	19	54.3
Cartierul Grădina Viilor 2	13	30.2
Str. Ágoston	7	50
Str. Tudor Vladimirescu	4	80



UTILITĂȚI PUBLICE CARE LIPESC SAU CARE NECESITĂ ÎMBUNĂTĂȚIRI

În următoarele zone lipsește canalizarea menajeră:	Nr. cazuri	Proporția respondenților care locuiesc în zona respectivă (%)
Cartierul Mihai Viteazul 1	41	30.1
Centru	41	23.7
Cartierul Grădina Viilor 2	23	25
Cartierul Republicii	15	41.7
Cartierul Grădina Viilor 3	5	29.4
Str. Jászi Oszkár	2	50

În următoarele zone lipsește iluminatul stradal:	Nr. cazuri	Proporția respondenților care locuiesc în zona respectivă (%)
Centru	63	36.4
Cartierul Mihai Viteazul 1	55	40.4
Cartierul Mihai Viteazul 2	37	40.2
Cartierul Grădina Viilor 2	17	39.5
Cartierul Grădina Viilor 3	17	41.2
Cartierul Grădina Viilor 1	13	37.1
Str. Ágoston	9	64.3
Str. Tireamului	6	50
Str. Ghiocelului	4	66.7
Str. Ecoului	3	75



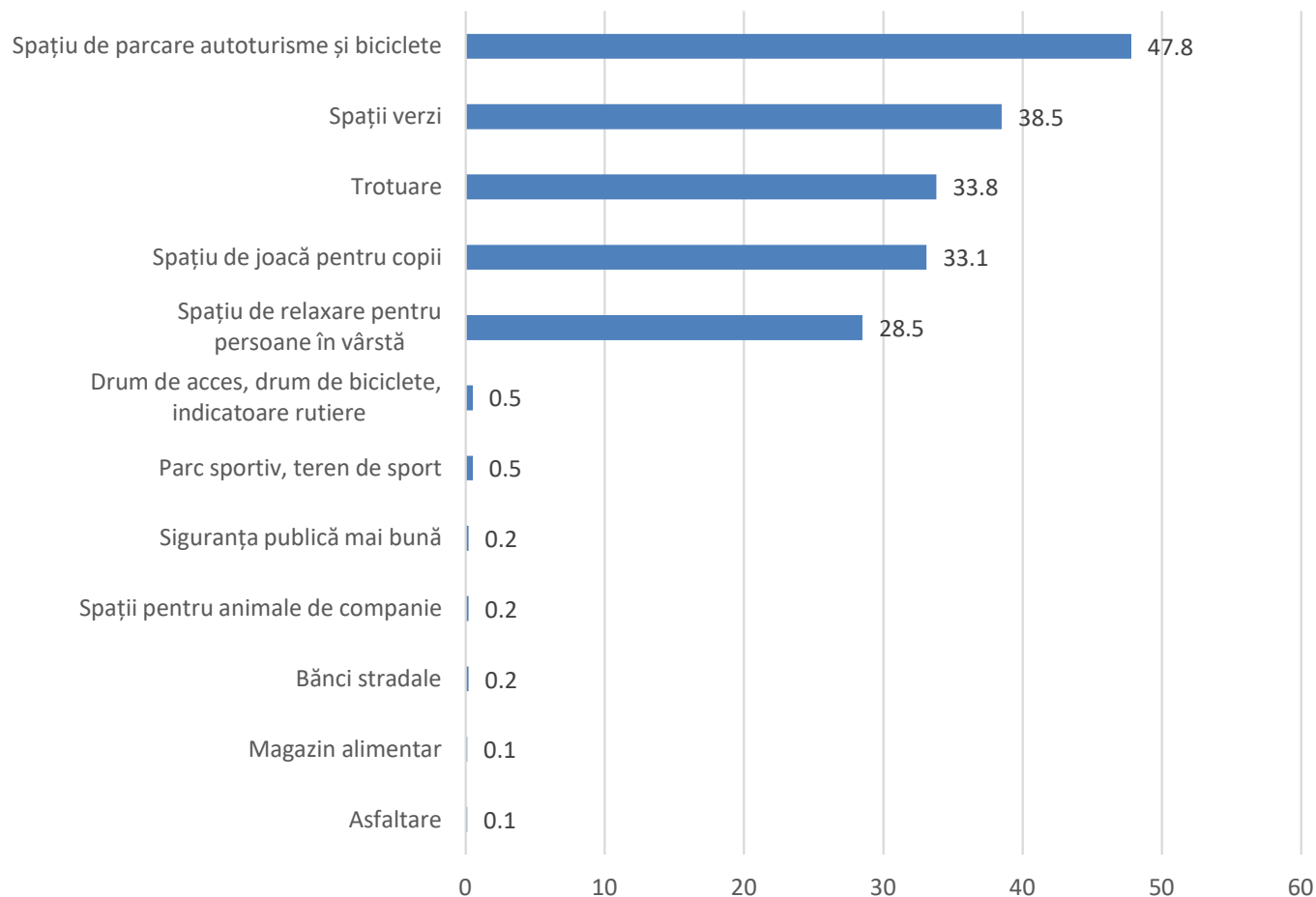
UTILITĂȚI PUBLICE CARE LIPSESC SAU CARE NECESITĂ ÎMBUNĂȚĂRI

În următoarele zone lipsește canalizarea pluvială:	Nr. cazuri	Proporția respondenților care locuiesc în zona respectivă (%)
Centru	54	31.2
Cartierul Mihai Viteazul 1	43	31.6
Cartierul Republicii	14	38.9
Cartierul Grădina Viilor 2	12	27.9
Cartierul Grădina Viilor 1	10	28.6
Cartierul Grădina Viilor 3	6	35.3
Str. Ágoston	6	42.9
Cartierul Eliberării	5	33.3
Str. Gheorghe Lazăr	5	27.8
Str. Mărășești	4	66.7

NEVOI REFERITOARE LA AMENAJAREA SPAȚIULUI PUBLIC DIN JURUL LOCUINȚEI

Care considerați că sunt nevoile familiei dvs. legate de amenajarea spațiului public din jurul locuinței? (%)

Număr respondenți: 1254



NEVOI REFERITOARE LA AMENAJAREA SPAȚIULUI PUBLIC DIN JURUL LOCUINȚEI

Este nevoie spațiu de joacă pentru copii în următoarele zone:	Nr. cazuri	Proporția respondenților care locuiesc în zona respectivă (%)
Centru	53	30.5
Cartierul Mihai Viteazul 1	47	34.6
Cartierul Mihai Viteazul 2	40	42.6
Cartierul Grădina Viilor 1	14	40
Cartierul Republicii	13	36.1
Str. Gheorghe Lazăr	8	44.4
Str. Tireamului	6	46.2

Este nevoie de spațiu de relaxare pentru persoane în vârstă în următoarele zone:	Nr. cazuri	Proporția respondenților care locuiesc în zona respectivă (%)
Centru	56	32.2
Cartierul Mihai Viteazul 1	49	36
Cartierul Mihai Viteazul 2	40	42.6
Cartierul Republicii	10	27.8
Str. Ágoston	5	35.7
Str. Ghiocelului	3	50



NEVOI REFERITOARE LA AMENAJAREA SPAȚIULUI PUBLIC DIN JURUL LOCUINȚEI

Este nevoie de spații de parcare pentru autoturisme și pentru biciclete în următoarele zone:	Nr. cazuri	Proporția respondenților care locuiesc în zona respectivă (%)
Centru	86	49.4
Cartierul Mihai Viteazul 1	83	61
Cartierul Mihai Viteazul 2	47	50
Cartierul Republicii	22	61.1
Str. Ágoston	9	64.3
Str. Iancuștiului	3	100

Este nevoie de trotuare în următoarele zone:	Nr. cazuri	Proporția respondenților care locuiesc în zona respectivă (%)
Centru	65	37.4
Cartierul Grădina Viilor 2	24	55.8
Cartierul Grădina Viilor 1	18	51.4
Str. Gheorghe Lazăr	11	61.1
Cartierul Grădina Viilor 3	7	41.2
Str. Móricz Zsigmond	6	66.7



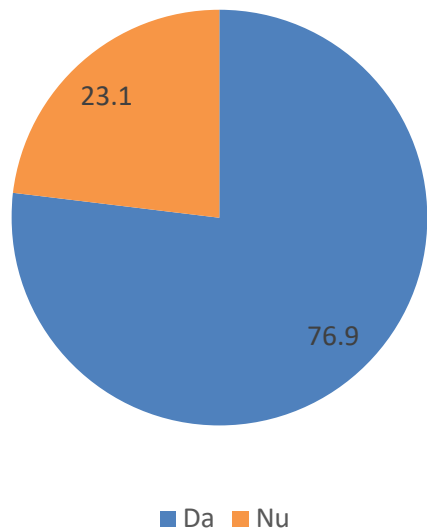
NEVOI REFERITOARE LA AMENAJAREA SPAȚIULUI PUBLIC DIN JURUL LOCUINȚEI

Este nevoie de spații verzi în următoarele zone:	Nr. cazuri	Proporția respondenților care locuiesc în zona respectivă (%)
Centru	62	35.6
Cartierul Mihai Viteazul 1	53	39
Cartierul Mihai Viteazul 2	35	37.2
Cartierul Grădina Viilor 2	18	41.9
Cartierul Grădina Viilor 1	16	45.7
Cartierul Republicii	13	36.1
Cartierul Grădina Viilor 3	10	58.8
Str. Ágoston	9	64.3

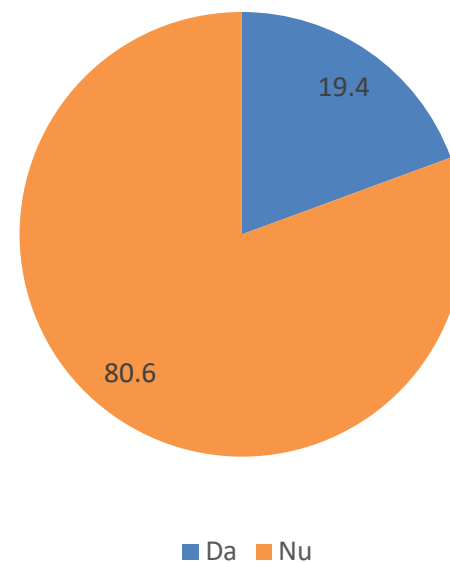
barometrul opiniei tale
barometrul opiniei tale
barometrul opiniei tale

NEVOI REFERITOARE LA AMENAJAREA PARCĂRILOR

Aveți autoturism proprietate personală? (%)
Număr respondenți: 680



Considerați că numărul parcarilor este suficient în oraș? (%)
Număr respondenți: 680



NEVOI REFERITOARE LA AMENAJAREA SPAȚIULUI PUBLIC DIN JURUL LOCUINȚEI

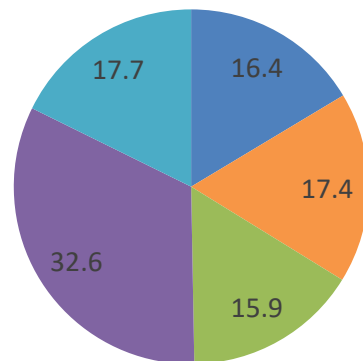
În următoarele zone respondenții consideră că nu sunt suficiente locuri de parcare:	Nr. cazuri	Proporția respondenților care locuiesc în zona respectivă (%)
Centru	135	77.6
Cartierul Mihai Viteazul 1	119	87.5
Cartierul Mihai Viteazul 2	82	87.2
Cartierul Grădina Viilor 2	34	79.1
Cartierul Republicii	31	86.1
Str. Gheorghe Lazăr	15	83.3
Cartierul Eliberării	13	86.7
Str. Ágoston	10	71.4
Str. Mărășești	6	100
Str. Liviu Rebreanu	4	100



barometrul opiniei tale
barometrul opiniei tale
barometrul opiniei tale

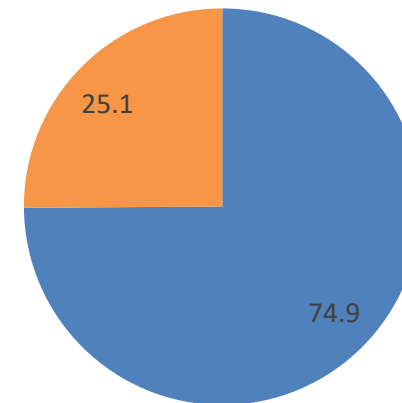
NEVOI REFERITOARE LA EXTINDEREA PISTELOR DE BICICLETE

Cât de des folosiți bicicleta ca mijloc de deplasare sau recreere? (%)
Număr respondenți: 678



■ Zilnic ■ Săptămânal ■ De câteva ori pe lună
■ De câteva ori pe an ■ Deloc/Altă situație

Considerați necesară extinderea pistelor pentru biciclete în zona în care locuiți? (%)
Număr respondenți: 680



■ Da ■ Nu

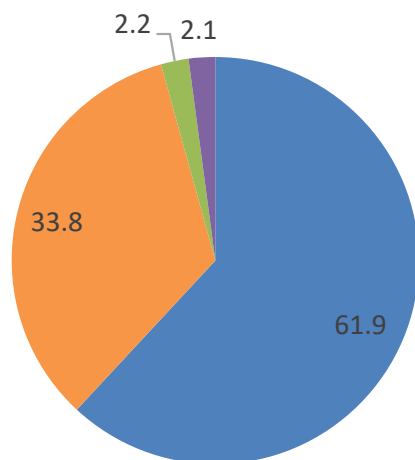


NEVOI REFERITOARE LA EXTINDEREA PISTELOR DE BICICLETE

În următoarele zone respondenții consideră că este necesară extinderea pistelor pentru biciclete:	Nr. cazuri	Proporția respondenților care locuiesc în zona respectivă (%)
Centru	130	74.7
Cartierul Mihai Viteazul 1	108	79.4
Cartierul Mihai Viteazul 2	70	74.5
Cartierul Grădina Viilor 3	47	82.4
Str. Ágoston	46	92.9
Cartierul Grădina Viilor 1	26	74.3
Str. Tireamului	11	84.6
Str. Móricz Zsigmond	8	88.9
Str. Mărășești	6	100
Str. Ghiocelului	5	83.3
Str. Tudor Vladimirescu	5	100

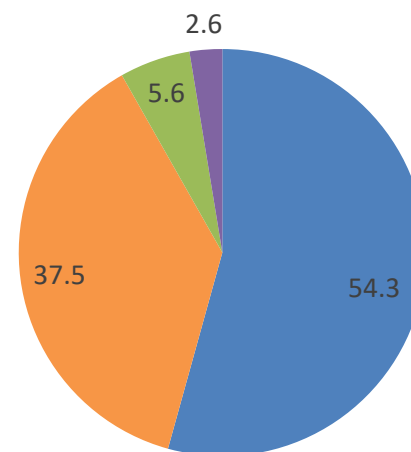
PREOCUPĂRI FAȚĂ DE POLUAREA MEDIULUI ȘI SCHIMBĂRILE CLIMATICE

În general, cât de preocupat(ă) sunteți de poluarea mediului? (%)
Număr respondenți: 680



■ Foarte mult ■ Mediu ■ Deloc ■ Nu știu/Nu pot aprecia

În general, cât de preocupat(ă) sunteți de schimbările climatice? (%)
Număr respondenți: 680



■ Foarte mult ■ Mediu ■ Deloc ■ Nu știu/Nu pot aprecia

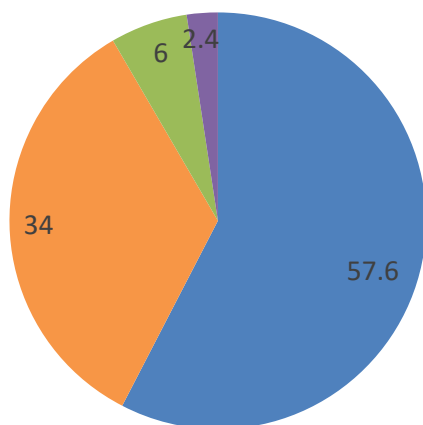
barometrul opiniei tale



PREOCUPĂRI FAȚĂ DE ELIMINAREA SĂRĂCIEI ȘI DEZVOLTAREA DURABILĂ

În general, cât de preocupat(ă) sunteți de eliminarea sărăciei? (%)

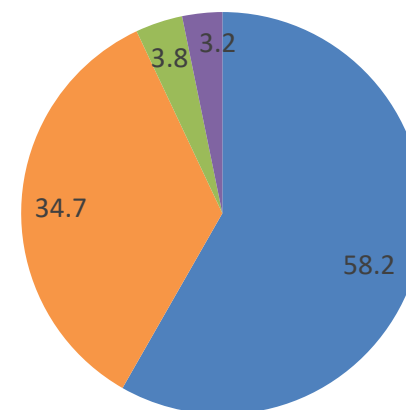
Număr respondenți: 680



■ Foarte mult ■ Mediu ■ Deloc ■ Nu știu/Nu pot aprecia

În general, cât de preocupat(ă) sunteți de dezvoltarea durabilă?

Număr respondenți: 680



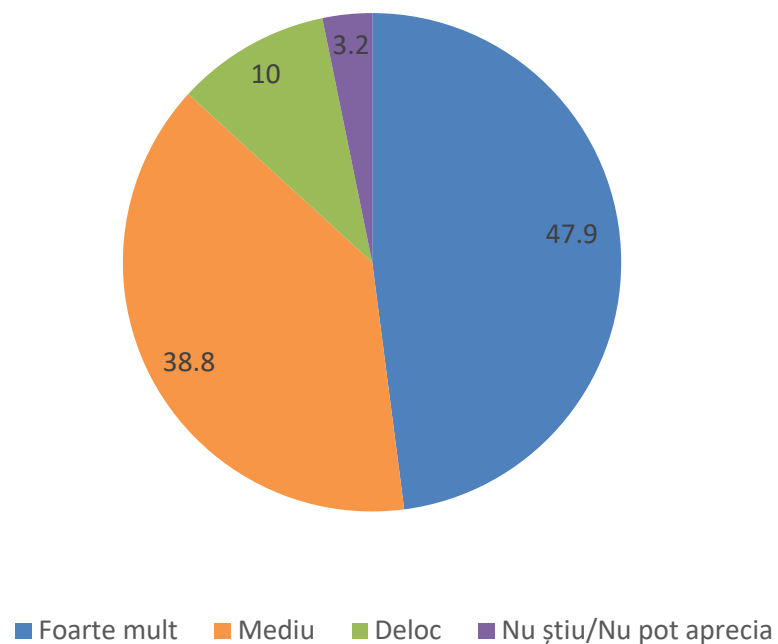
■ Foarte mult ■ Mediu ■ Deloc ■ Nu știu/Nu pot aprecia

barometrul opiniei tale
barometrul opiniei tale
barometrul opiniei tale

PREOCUPĂRI FAȚĂ DE NEDISCRIMINARE

În general, cât de preocupat(ă) sunteți de nediscriminare? (%)

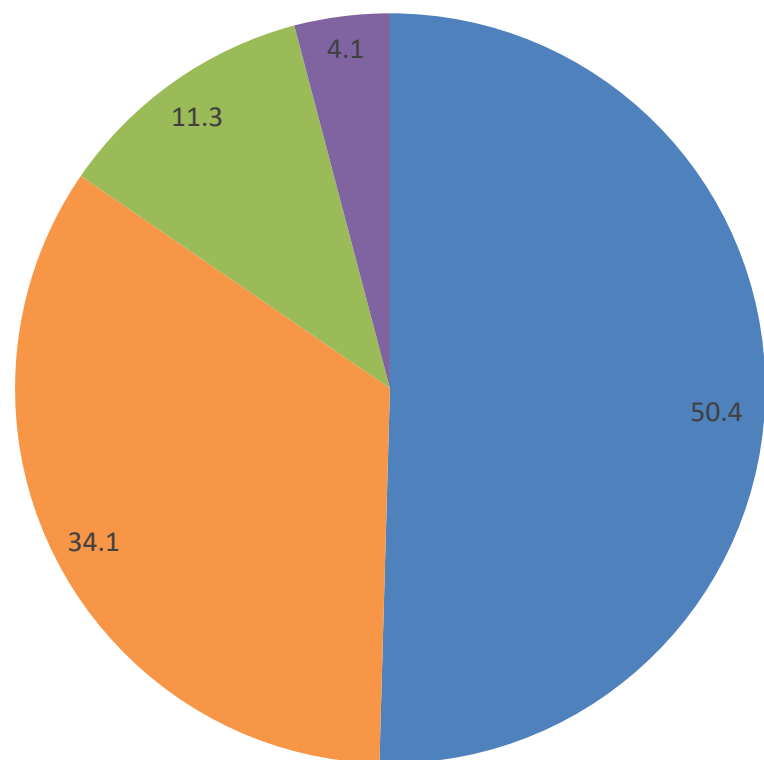
Număr respondenți: 680



PREOCUPĂRI FAȚĂ DE TENDINȚA DE DIGITALIZARE

În general, cât de preocupat(ă) sunteți de utilizarea crescândă a mediului online (digitalizării)? (%)

Număr respondenți: 680



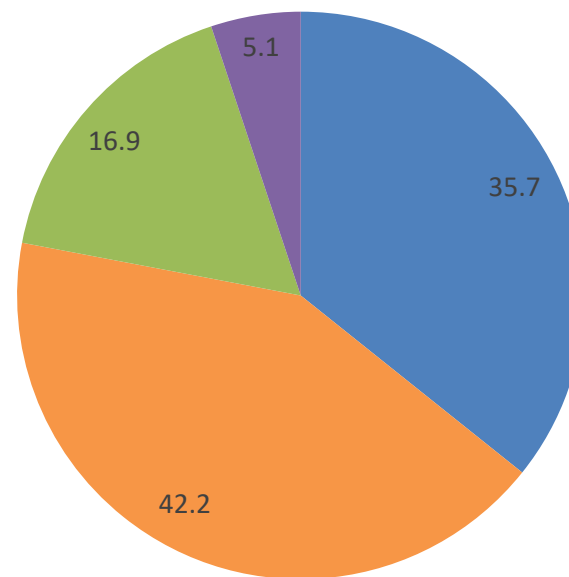
■ Foarte mult ■ Mediu ■ Deloc ■ Nu știu/Nu pot aprecia

barometrul opiniei tale
barometrul opiniei tale
barometrul opiniei tale

PREOCUPĂRI FAȚĂ PANDEMIA COVID-19

În general, cât de preocupat sunteți de situația generată de pandemia COVID-19? (%)

Număr respondenți: 680



■ Foarte mult ■ Mediu ■ Deloc ■ Nu știu/Nu pot aprecia



PROIECTE DE DEZVOLTARE A MUNICIPIULUI CAREI

Cum apreciați importanța următoarelor proiecte de dezvoltare la nivelul municipiului Carei, pentru perioada 2021-2027? (%)	Foarte importantă	Oarecum importantă	Deloc importantă	Nu pot aprecia
Promovarea dezvoltării facilităților de turism (cazare, masă)	72.4	19.1	6.2	2.4
Restaurarea, protecția și valorificarea, prin turism, a patrimoniului cultural	68.2	26	3.5	2.2



PROIECTE DE DEZVOLTARE A MUNICIPIULUI CAREI

Cum apreciați importanța următoarelor proiecte de dezvoltare la nivelul municipiului Carei, pentru perioada 2021-2027? (%)	Foarte importantă	Oarecum importantă	Deloc importantă	Nu pot aprecia
Reabilitarea și extinderea unităților de învățământ din municipiul Carei	69.6	22.8	4.1	3.5
Reabilitarea/extinderea capacității grădinițelor	64.4	25.7	4.4	5.4
Crearea/reabilitarea campusurilor școlare	57.4	30.7	7.2	4.7
Dezvoltarea învățământului dual	55.3	30.4	7.5	6.8
Construcția și modernizarea taberelor școlare	51	33.4	9.4	6.2



barometrul opiniei tale
 barometrul opiniei tale
 barometrul opiniei tale

PROIECTE DE DEZVOLTARE A MUNICIPIULUI CAREI

Cum apreciați importanța următoarelor proiecte de dezvoltare la nivelul municipiului Carei, pentru perioada 2021-2027? (%)	Foarte importantă	Oarecum importantă	Deloc importantă	Nu pot aprecia
Dezvoltarea infrastructurii de sănătate	85	10.1	2.4	2.5
Diversificarea serviciilor de tratament bazate pe apa termală	60.4	29.7	7.2	2.6
Construirea unei baze de agrement și SPA	58.4	30.7	7.9	2.9



PROIECTE DE DEZVOLTARE A MUNICIPIULUI CAREI

Cum apreciați importanța următoarelor proiecte de dezvoltare la nivelul municipiului Carei, pentru perioada 2021-2027? (%)	Foarte importantă	Oarecum importantă	Deloc importantă	Nu pot aprecia
Dezvoltarea centrelor și facilităților sportive	57.1	29	9.7	4.3
Crearea unei piste de karting	28.2	35.1	27.2	9.4



PROIECTE DE DEZVOLTARE A MUNICIPIULUI CAREI

Cum apreciați importanța următoarelor proiecte de dezvoltare la nivelul municipiului Carei, pentru perioada 2021-2027? (%)	Foarte importantă	Oarecum importantă	Deloc importantă	Nu pot aprecia
Digitalizarea altor servicii publice: sănătate, cultură, educație, transport, mediu	62.5	25.9	5.9	5.7
Digitalizarea serviciilor administrației publice, inclusiv prin dezvoltarea de aplicații software	59.1	29.3	6.6	5
Dezvoltarea de soluții smart și promovarea inițiativelor de tipul <i>smart city</i>	58.1	27.4	8.2	6.3



PROIECTE DE DEZVOLTARE A MUNICIPIULUI CAREI

Cum apreciați importanța următoarelor proiecte de dezvoltare la nivelul municipiului Carei, pentru perioada 2021-2027? (%)	Foarte importantă	Oarecum importantă	Deloc importantă	Nu pot aprecia
Mobilitate urbană durabilă în Municipiul Carei – TEN-T (Centura Nord Carei)	60.7	26.3	6.2	6.8
Promovarea utilizării mijloacelor de transport electrice, inclusiv autoturism, prin investiții în rețele de stații electrice de încărcare rapidă	57.1	29.6	8.5	4.9



PROIECTE DE DEZVOLTARE A MUNICIPIULUI CAREI

Cum apreciați importanța următoarelor proiecte de dezvoltare la nivelul municipiului Carei, pentru perioada 2021-2027? (%)	Foarte importantă	Oarecum importantă	Deloc importantă	Nu pot aprecia
Reabilitarea și modernizarea străzilor și trotuarelor	81	15.9	1.5	1.6
Îmbunătățirea calității mediului și a spațiilor urbane	80	16.8	1.9	1.3
Reabilitarea spațiilor publice urbane/zone verzi neamenajate	79.4	16.5	2.2	1.9
Crearea/reabilitarea rețelelor de apă și de canalizare	75.3	20.3	2.8	1.6
Modernizarea drumurilor de exploatare	65.6	26.9	4	3.5
Crearea /realizarea de zone pietonale	64.6	26.6	6.3	2.5



PROIECTE DE DEZVOLTARE A MUNICIPIULUI CAREI

Cum apreciați importanța următoarelor proiecte de dezvoltare la nivelul municipiului Carei, pentru perioada 2021-2027? (%)	Foarte importantă	Oarecum importantă	Deloc importantă	Nu pot aprecia
Eficientizarea și modernizarea iluminatului public	72.8	21.9	2.8	2.5
Srijinirea generării energiei electrice din surse alternative	69.9	22.2	5.1	2.8
Reabilitarea termică în sectorul de locuințe	62.5	28.8	5	3.7
Eficientizarea energetică a instituțiilor publice	50.1	36.3	8.5	5



PROIECTE DE DEZVOLTARE A MUNICIPIULUI CAREI

Cum apreciați importanța următoarelor proiecte de dezvoltare la nivelul municipiului Carei, pentru perioada 2021-2027? (%)	Foarte importantă	Oarecum importantă	Deloc importantă	Nu pot aprecia
Managementul deșeurilor biodegradabile	69.9	24.1	2.5	3.5
Sprijinirea parteneriatelor în afaceri, pentru promovarea investițiilor locale	64.9	25.7	4.7	4.7
Îmbunătățirea măsurilor și facilităților destinate protecției animalelor	54.4	32.8	8.1	4.7



PROIECTE DE DEZVOLTARE A MUNICIPIULUI CAREI

Propuneri de proiecte importante la nivelul municipiului Carei, pentru perioada 2021-2027:	Nr. cazuri	%
Păstrarea curățeniei publice	17	2.5
Crearea locurilor de muncă	11	1.6
Reglementarea circulației	10	1.5
Siguranță publică mai bună	9	1.3
Construire terenuri sportive (<i>skate park</i> , piscină, parc de distracții, <i>parc fitness</i>)	8	1.2
Sprijinirea tinerilor	7	1
Amenajarea spațiilor verzi	7	1
Integrarea romilor	7	1
Monitorizarea proiectelor desfășurate	5	0.7
Adăposturi pentru animale	5	0.7
Creare locuri de parcare	4	0.6
Construire trotuare	3	0.4
Altele	22	3.2



SUGESTIILE CETĂŢENILOR

Sugestii	Nr. cazuri
Oferirea de sprijin pentru crearea de noi locuri de muncă	8
Mentinererea curăţeniei atât în spaţiile publice, cât şi în spaţiile verzi	8
Creare locuri de parcare	4
De rezolvat problema cu minorităţile	4
De rezolvat "mediul mirositor" de la fabrica de zahăr	4
Construire drum, trotuar şi parcare pe Işnăului, aşa cum a fost promis	4
Tăierea ajutoarelor sociale în cazul persoanelor care nu au nicio justificare	3
Construirea unui adăpost de animale	2
Introducerea intravilanului pe strada Tireamului	2
Îmbunătăţirea siguranţei publice/ Poliţie rutieră mai eficientă	1
Refacerea drumurilor problematice	1
Colectarea selectivă a deşeurilor	1
Informarea şi educarea populaţiei asupra abandonului animalelor	1
Să nu se facă discriminări (în funcţie de etnie)	1
Crearea unui sistem, unde se poate da <i>feedback</i> în mod anonim, privind funcţionarea oraşului	1
Eliminarea copacilor şi înlocuirea lor cu alţii noi în cartierul Republicii	1
Capacele de canalizare ar trebui aduse la nivelul drumului	1
Creare acces pentru maşini pe strada Regele Ferdinand	1
Înfiinţare mai multe şcoli profesionale	1
Altele	13



ZONELE ÎN CARE LOCUIESC RESPONDENȚII

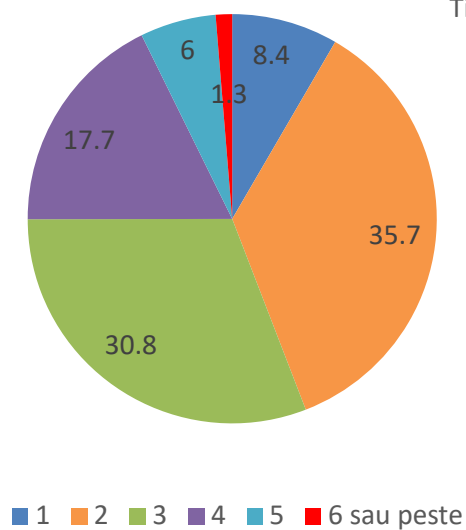
În ce zonă a orașului locuiți?	Nr. cazuri
Centru	174
Cartierul Mihai Viteazul 1	136
Cartierul Mihai Viteazul 2	94
Cartierul Grădina Viilor 2	43
Cartierul Republicii	36
Cartierul Grădina Viilor 1	35
Str. Gheorghe Lazăr	18
Cartierul Grădina Viilor 3	17
Cartierul Eliberării	15
Str. Ágoston	14
Str. Tireamului	13
Str. Móricz Zsigmond	9
Str. Ghiocelului, Mărășești	6
Str. Tudor Vladimirescu, Iuliu Maniu	5
Str. Ecoului, Dobrogeanu Gherea, Jászi Oszkár, Liviu Rebreanu	4
Str. Galileo Galilei, Crișan, Iancuștiului	3
Str. Nicolae Iorga, Petre Isărescu, Petru Maior, Mihail Sadoveanu, Uzinei, Cerbului	2
Str. Porumbeilor, Romulus, Sindicatelor, Mikes Kelemen, Horea, Vasile Alecsandri, Vasile Pârvan, Zizan, Oborului	1



AGLOMERAREA LOCUINTELOR ȘI PROFILUL LOCATARILOR

Câte persoane locuiesc în gospodăria dvs? (%)

Număr respondenți: 678



Câți dintre membrii familiei care locuiesc cu dvs. în gospodărie sunt în prezent (%):

Tineri peste 24 de ani care nu au propria locuință...

Tineri peste 24 de ani care nu au propria locuință

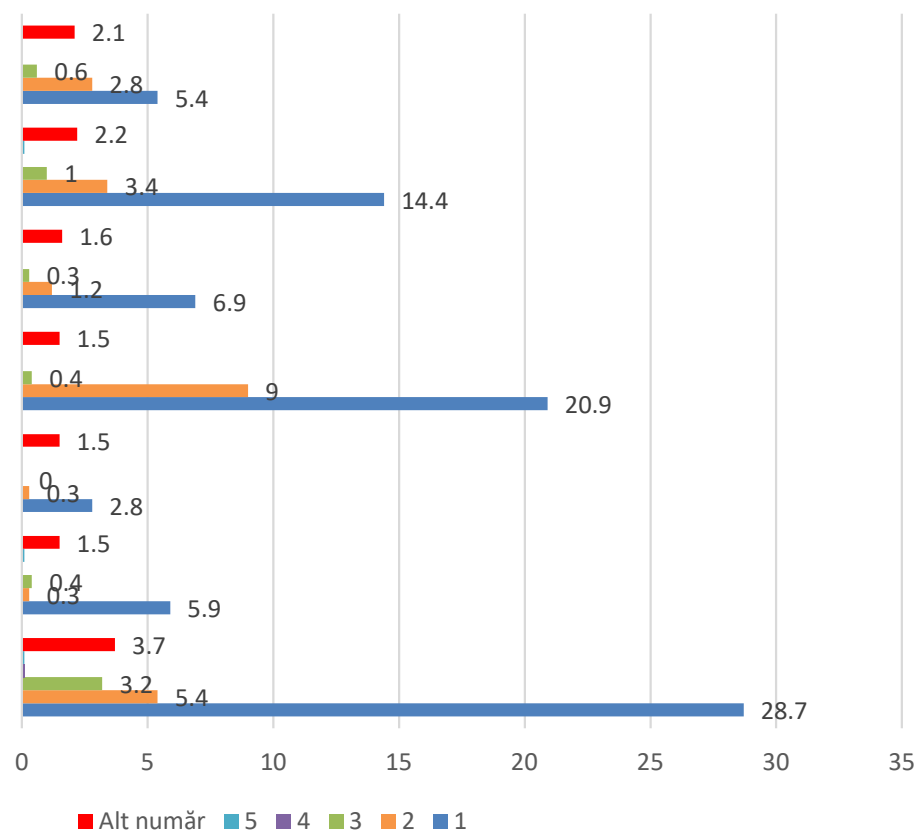
Persoanele plecate la muncă în străinătate

Pensionari

Persoane cu dizabilități

Șomeri

Copii minori



AGLOMERAREA LOCUINȚELOR

Câte camere are locuința dvs. și câte persoane locuiesc în ea? (%)	1 pers.	2 pers.	3 pers.	4 pers.	5 pers.	6 pers.
1 cameră	9.1	72.7	9.1	9.1	0	0
2 camere	16.9	46.3	25.4	9	2	0.5
3 camere	5.7	34.5	33.4	21.6	4.7	0
4 camere	4.5	21.6	39.6	22.5	9.9	1.8
5 camere	0	29	16.1	16.1	29	9.7
6 camere	0	16.7	33.3	25	8.3	16.7
7 camere sau peste	0	16.7	33.3	25	16.7	8.3

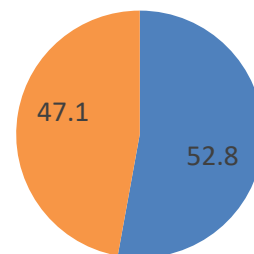


barometrul opiniei tale
barometrul opiniei tale
barometrul opiniei tale

LOCUIREA ȘI STAREA LOCUINȚELOR

Locuiți la casă sau la bloc? (%)

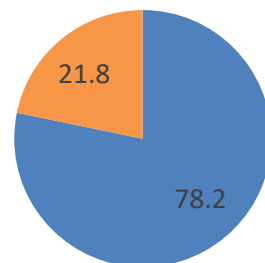
Număr respondenți: 677



■ Bloc ■ Casă

Blocul necesită reparații (%)

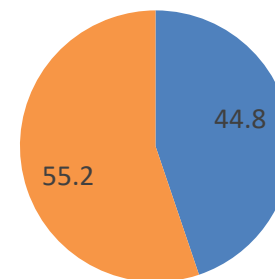
Număr respondenți: 357



■ Da ■ Nu

Casa necesită reparații (%)

Număr respondenți: 145



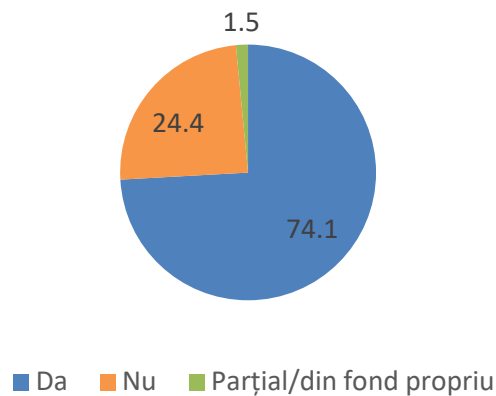
■ Da ■ Nu



STAREA LOCUINȚELOR

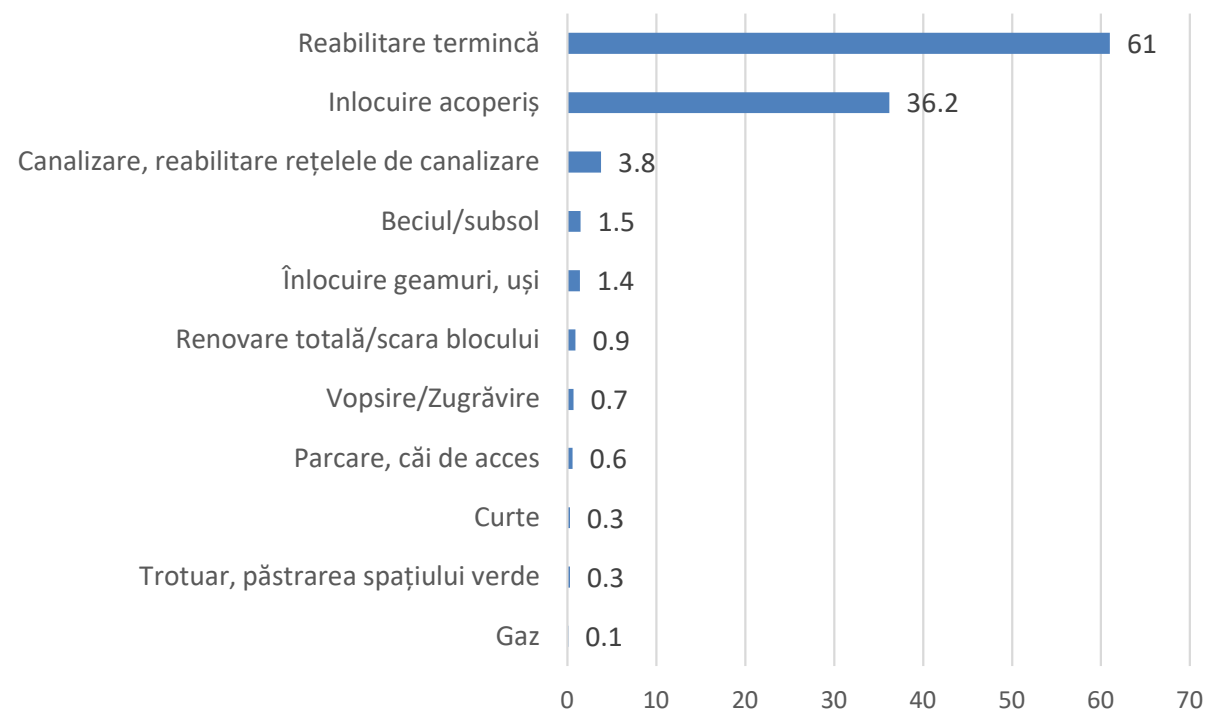
Ați fi dispus să contribuiți financiar la reabilitarea blocului? (%)

Număr respondenți: 394



Tipul reparației (%)

Număr respondenți: 471



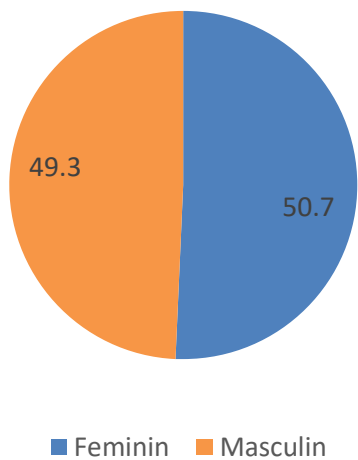
STAREA LOCUINȚELOR

Blocurile necesită reparații în următoarele zone:	Nr. cazuri	Proporția respondenților care locuiesc în zona respectivă (%)
Cartierul Mihai Viteazul 1	104	80
Centru	82	62.6
Cartierul Mihai Viteazul 2	69	77.5
Cartierul Republicii	25	83.3
Cartierul Eliberării	10	71.4
Str. Iuliu Maniu	4	100

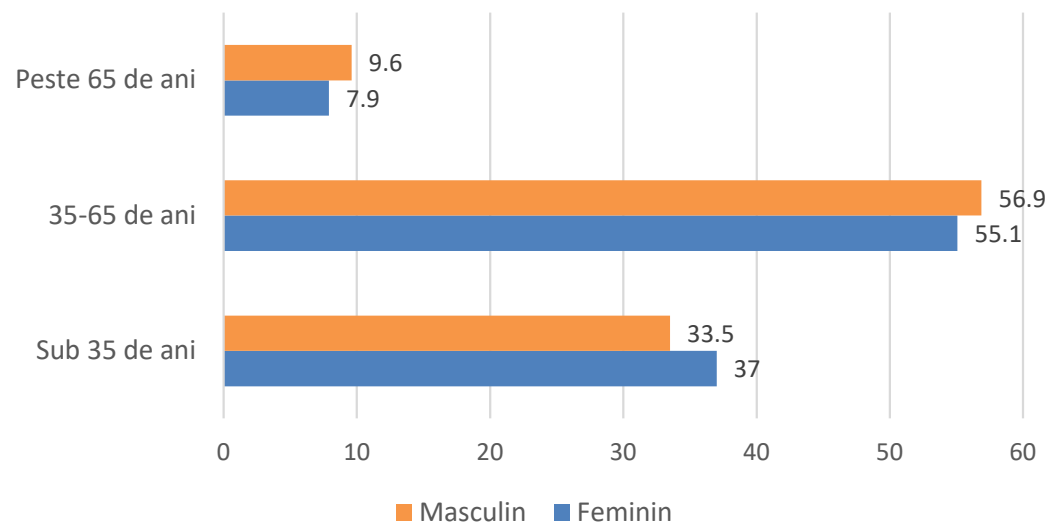
barometrul opiniei tale
barometrul opiniei tale
barometrul opiniei tale

PROFILUL RESPONDENȚILOR

Genul (%)
Număr respondenți: 680



Vârsta în funcție de gen (%)

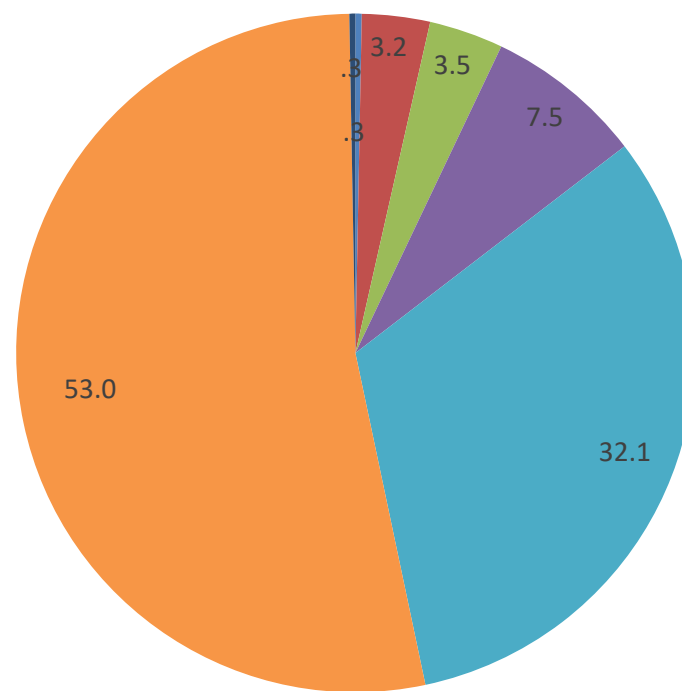


barometrul opiniei tale
barometrul opiniei tale
barometrul opiniei tale

PROFILUL RESPONDENȚILOR

Nivelul de studii (%)

Număr respondenți: 677



■ Neșcolarizat ■ Primar ■ Gimnazial ■ Profesional ■ Liceal/Postliceal ■ Superior ■ Altă situație

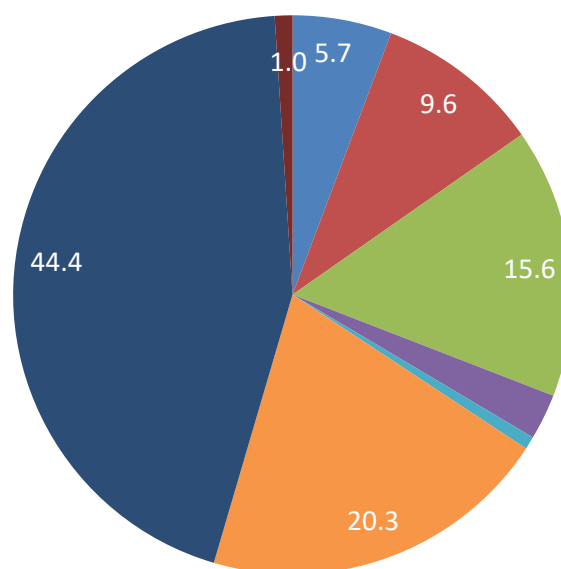


barometrul opiniei tale
barometrul opiniei tale
barometrul opiniei tale

PROFILUL RESPONDENȚILOR

Ocupația (%)

Număr respondenți: 680



- Elev/student
- Patron/Liber profesionist
- Casnică/pensionar
- Șomer/fără loc de muncă
- Fermier/agricultor
- Angajat la stat
- Angajat la privat
- Alta

